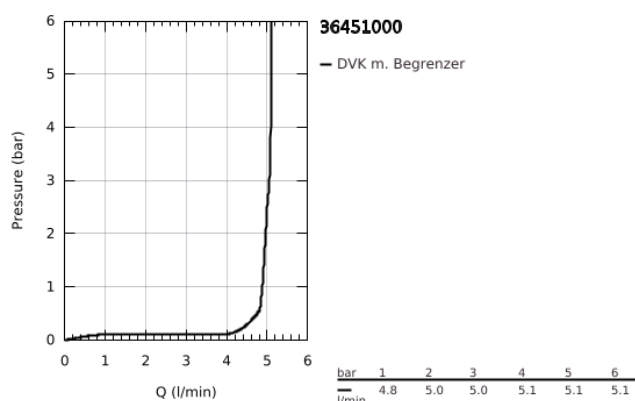
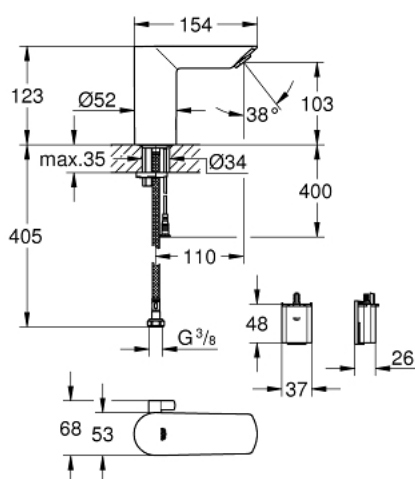


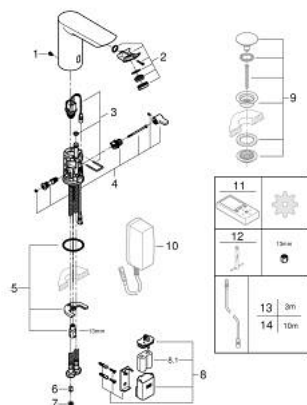
36 451 000 BAU COSMOPOLITAN E INFRAROT-ELEKTRONIK FÜR WASCHTISCH 1/2" MIT MISCHUNG UND TEMPERATURBEGRENZER



PRODUKTBESCHREIBUNG

- Colour: chrom
- mit Infrarot-Sensor für bidirektionale Kommunikation
- 6 V Lithium-Batterie, Typ CR-P2
- Batterielebensdauer ca. 7 Jahre (bei 150 Betätigungen pro Tag)
- GROHE Long-Life Oberfläche
- GROHE Water Saving - weniger Wasser, perfekter Wasserfluss
- Maximaler Durchfluss (bei 3 bar): 5 l/min
- getrennte innenliegende Wasserwege – kein Kontakt mit Blei oder Nickel innerhalb der Armatur
- Armaturenkörper aus Komposit-Polymer
- flexible Anschlusschläuche
- Rückflussverhinderer
- Schmutzfangsiebe
- mit integriertem Magnetventil
- Batterie extern
- Schnell-Montage-System
- mehrstufige Batteriezustandsanzeige
- 7 voreingestellte Programme
- automatische Spülung
- thermische Desinfektion
- Reinigungsmodus
- zusätzliche Funktionen und Einstellungen mit Fernbedienung 36 407
- CE-Zeichen
- Armaturengruppe I nach DIN 4109
- Schutzart Armatur IP 59

36 451 000 **BAU COSMOPOLITAN E INFRAROT-ELEKTRONIK FÜR WASCHTISCH 1/2" MIT MISCHUNG UND TEMPERATURBEGRENZER**



ERSATZTEILE , April 2023 – now

- 1: Schrauben (Bestell-Nr. 4283100M)
 - 2: Mousseur (Bestell-Nr. 42582000)
 - 3: Magnetventil (Bestell-Nr. 42479000)
 - 4: Mischwelle mit Hebel (Bestell-Nr. 42581000)
 - 5: Gegenverschraubung (Bestell-Nr. 46249000)
 - 6: Rückflussverhinderer (Bestell-Nr. 4257200M)
 - 7: Filter (Bestell-Nr. 4241300M)
 - 8: Batteriekasten mit Batterie (Bestell-Nr. 42393000)
 - 8.1: Akku (Bestell-Nr. 42886000)
 - 9: Ablaufgarnitur mit Druckstopfen (Bestell-Nr. 65807000)*
 - 10: Steckernetzteil (Bestell-Nr. 42388000)*
 - 11: Fernbedienung (Bestell-Nr. 36407001)*
 - 12: Montageschlüssel (Bestell-Nr. 19017000)*
 - 13: Verlängerungskabel Strom (Bestell-Nr. 36340000)*
 - 14: Verlängerungskabel Strom (Bestell-Nr. 36341000)*
- * Sonderzubehör