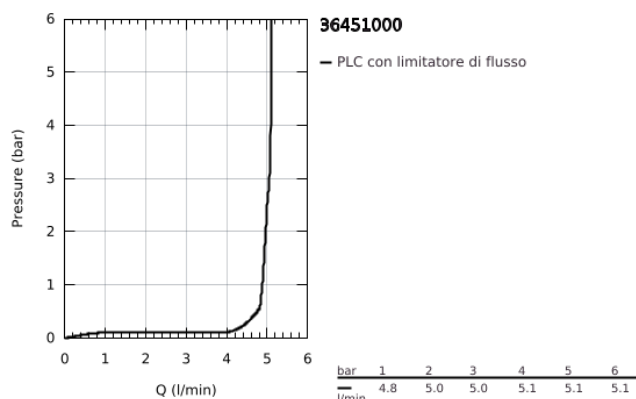
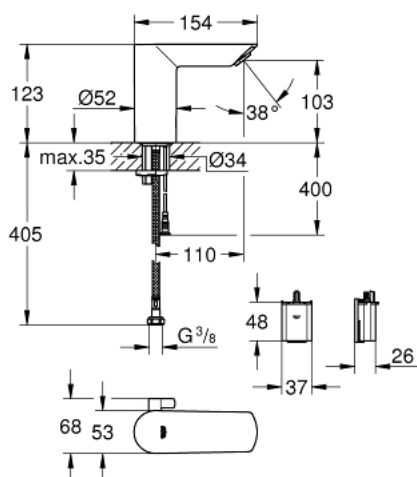


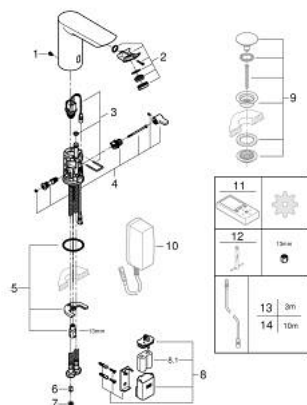
## 36 451 000 BAU COSMOPOLITAN E MISCELATORE ELETTRONICO A INFRAROSSI DA 1/2 CON DISPOSITIVO DI MISCELAZIONE E BLOCCO DELLA TEMPERATURA



### DESCRIZIONE PRODOTTO

- Colour: cromo
- sensore IR bi-direzionale per impostazione e controllo dei parametri di funzionamento e assistenza
- alimentazione batteria litio 6V - tipo CR-P2
- durata della batteria: circa 7 anni (150 cicli al giorno)
- finitura GROHE Long-Life
- con tecnologia GROHE Water Saving
- maximum flow rate (at 3 bar): 5 l/min
- canale interno dedicato al passaggio dell'acqua piombo e nickel free
- corpo realizzato in polimero composito
- con raccordi flessibili
- valvola di ritegno
- filtri
- con elettrovalvola integrata
- batteria esterna
- rapido sistema di installazione
- spia di controllo della batteria
- 7 programmazioni
- sciacquo automatico
- disinfezione termica
- modalità di pulizia
- funzioni e settaggi aggiuntivi con telecomando 36 407
- marchio CE
- I gruppo di insonorizzazione secondo DIN 4109
- protezione IP 59

## 36 451 000 BAU COSMOPOLITAN E MISCELATORE ELETTRONICO A INFRAROSSI DA 1/2 CON DISPOSITIVO DI MISCELAZIONE E BLOCCO DELLA TEMPERATURA



### PARTIDIRICAMBIO , aprile 2023 – now

- 1: Viti (Ordine n. 4283100M)
- 2: Mousseur (Ordine n. 42582000)
- 3: Elettrovalvola (Ordine n. 42479000)
- 4: Astina miscelatore con leva (Ordine n. 42581000)
- 5: Gruppo di serraggio astina (Ordine n. 46249000)
- 6: Valvola di non ritorno (Ordine n. 4257200M)
- 7: Filtro Taglia M (Ordine n. 4241300M)
- 8: Vano batterie (Ordine n. 42393000)
- 8.1: Batteria (Ordine n. 42886000)
- 9: Piletta di scarico
- con apertura e chiusura manuale (clic clac) (Ordine n. 65807000)\*
- 10: Adattatore (Ordine n. 42388000)\*
- 11: Telecomando (Ordine n. 36407001)\*
- 12: Chiave fissa di montaggio (Ordine n. 19017000)\*
- 13: Cavo prolunga (Ordine n. 36340000)\*
- 14: Cavo prolunga (Ordine n. 36341000)\*
- \* Accessori speciali