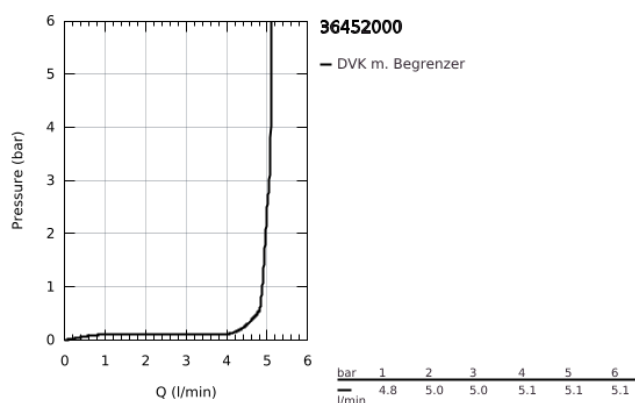
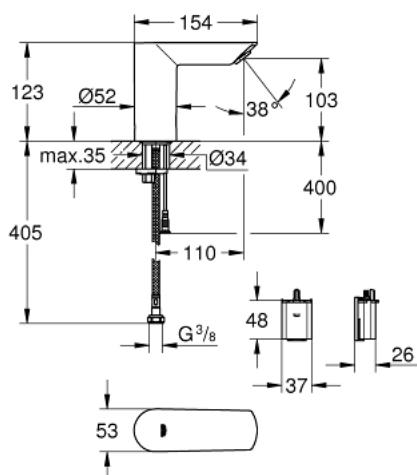


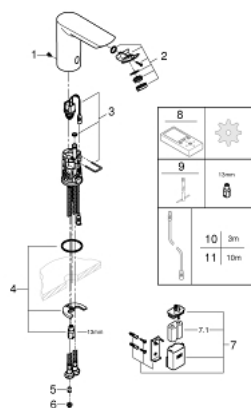
36 452 000 BAU COSMOPOLITAN E INFRAROT-ELEKTRONIK FÜR WASCHTISCH, 1/2" OHNE MISCHUNG



PRODUKTBESCHREIBUNG

- Colour: chrom
- mit Infrarot-Sensor für bidirektionale Kommunikation
- für kaltes oder vorgemischtes Wasser
- 6 V Lithium-Batterie, Typ CR-P2
- Batterielebensdauer ca. 7 Jahre (bei 150 Betätigungen pro Tag)
- GROHE Long-Life Oberfläche
- GROHE Water Saving - weniger Wasser, perfekter Wasserfluss
- Maximaler Durchfluss (bei 3 bar): 5 l/min
- getrennte innenliegende Wasserwege – kein Kontakt mit Blei oder Nickel innerhalb der Armatur
- Armaturenkörper aus Komposit-Polymer
- flexibler Anschlussschlauch
- Schmutzfangsieb
- mit integriertem Magnetventil
- Batterie extern
- Schnell-Montage-System
- mehrstufige Batteriezustandsanzeige
- 7 voreingestellte Programme
- automatische Spülung
- thermische Desinfektion
- Reinigungsmodus
- zusätzliche Funktionen und Einstellungen mit Fernbedienung 36 407
- CE-Zeichen
- Armaturengruppe I nach DIN 4109
- Schutzart Armatur IP 59

36 452 000 **BAU COSMOPOLITAN E INFRAROT-ELEKTRONIK FÜR WASCHTISCH, 1/2"** **OHNE MISCHUNG**



ERSATZTEILE, Mai 2020 – now

- 1: Schrauben (Bestell-Nr. 4283100M)
 - 2: Mousseur (Bestell-Nr. 42582000)
 - 3: Magnetventil (Bestell-Nr. 42479000)
 - 4: Gegenverschraubung (Bestell-Nr. 46249000)
 - 5: Rückflussverhinderer (Bestell-Nr. 4257200M)
 - 6: Filter (Bestell-Nr. 4241300M)
 - 7: Batteriekasten mit Batterie (Bestell-Nr. 42393000)
 - 7.1: Akku (Bestell-Nr. 42886000)
 - 8: Fernbedienung (Bestell-Nr. 36407001)*
 - 9: Montageschlüssel (Bestell-Nr. 19017000)*
 - 10: Verlängerungskabel Strom (Bestell-Nr. 36340000)*
 - 11: Verlängerungskabel Strom (Bestell-Nr. 36341000)*
- * Sonderzubehör